


Memory thema het lichaam - voorbeeld Dutchclubonline

Het spel:

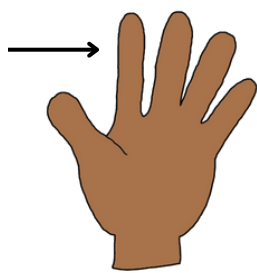
1. Schud de woordkaarten en leg deze omgekeerd op tafel.
 2. Pak twee kaarten en zeg wat je ziet.
 - Voorbeeld: *ik heb rood en rood.*
 3. Zijn de twee kaarten hetzelfde? Goed gedaan! Deze kaarten zijn voor jou. Pak twee nieuwe kaarten.
 4. Zijn de twee kaarten niet hetzelfde? Jammer! Leg de kaarten terug. De volgende speler is aan de beurt.
 5. Probeer goed te onthouden waar elke kaart ligt.
 6. Het spel eindigt als er geen kaarten meer op tafel liggen.
 7. De speler met de meeste kaarten wint!
- Tip: leuk om samen de kaarten te tellen en te zeggen wat erop de kaartjes staat.

Wat heb je nodig?

- Print de thema woordkaarten waarmee je wil oefenen twee keer.
- 2 of meer spelers.



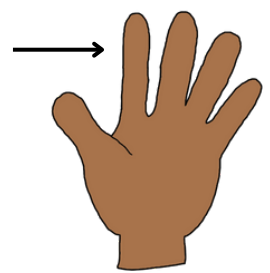
de hand




de vinger



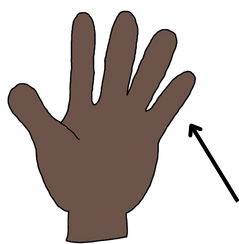
de hand




de vinger




de duim



de pink



de duim



de pink